

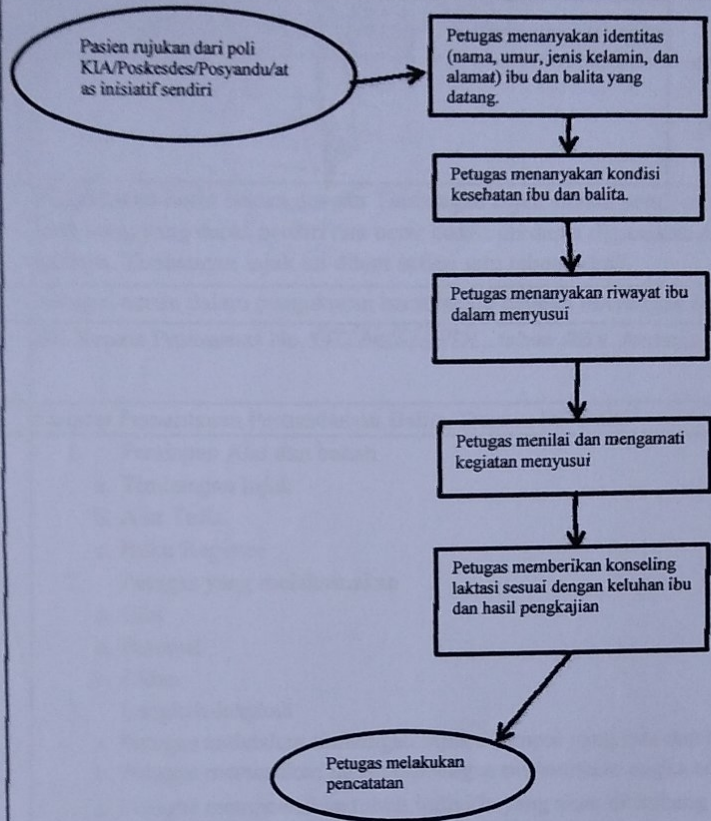
	KONSELING LAKTASI		
	SOP	No.Dokumen : <u>SOP/UKM/6121/066</u> No.Revisi : <u>001</u> Tanggal Terbit : <u>20 - 2 - 2017</u> Halaman : <u>2 / 2</u>	
UPT PUSKESMAS MPUNDA			<u>Nurahdiah, Amd.Keb</u> NIP.196612311986032087
1. Pengertian	Konseling merupakan serangkaian kegiatan sebagai proses komunikasi 2 arah antara konselor dan pasien untuk menanamkan dan meningkatkan pengertian, sikap dan perilaku sehingga membantu pasien mengenali dan mengatasi masalah seputar menyusui yang sedang		
2. Tujuan	Sebagian acuan dalam melakukan konseling pemecahan masalah menyusui yang dihadapi ibu menyusui		
3. Kebijakan	SK Kepala Puskesmas No. <u>445/26/1/2016</u> tahun <u>2016</u> tentang <u>jenis-jenis pelayanan</u>		
4. Referensi	Buku Pedoman Pelayanan Gizi di Puskesmas Kemenkes RI Dirjen Bina Gizi dan KIA Th.2014		
5. Prosedur/ Langkah-Langkah	<ol style="list-style-type: none"> 1. Persiapan Alat dan Bahan <ol style="list-style-type: none"> a. Boneka b. Leaflet c. Lembar Balik d. Poster e. Tissue f. Hand Clean g. Lap bersih 2. Petugas yang melaksanakan <ol style="list-style-type: none"> a. Gizi 3. Langkah-Langkah <ol style="list-style-type: none"> a. Pasien rujukan dari poli KIA/Poskesdes/Posyandu/atas inisiatif sendiri b. Petugas menanyakan identitas (nama, umur, jenis kelamin, dan alamat) ibu dan balita yang datang. c. Petugas menanyakan kondisi kesehatan ibu dan balita. d. Petugas menanyakan riwayat ibu dalam menyusui e. Petugas menilai dan mengamati kegiatan menyusui f. Petugas memberikan konseling laktasi sesuai dengan keluhan ibu dan hasil pengkajian g. Petugas melakukan pencatatan 		

7. Bagan Alir



8. Hal-hal yang perlu diperhatikan 1. Lama waktu konseling disesuaikan dengan kondisi pasien

9. Unit terkait
1. Gizi
 2. Poli Umum
 3. Laboratorium

10. Dokumen terkait Register Konseling Gizi

11. Rekam historis perubahan

No	Yang di ubah	Isi perubahan	tanggal mulai diberlakukan